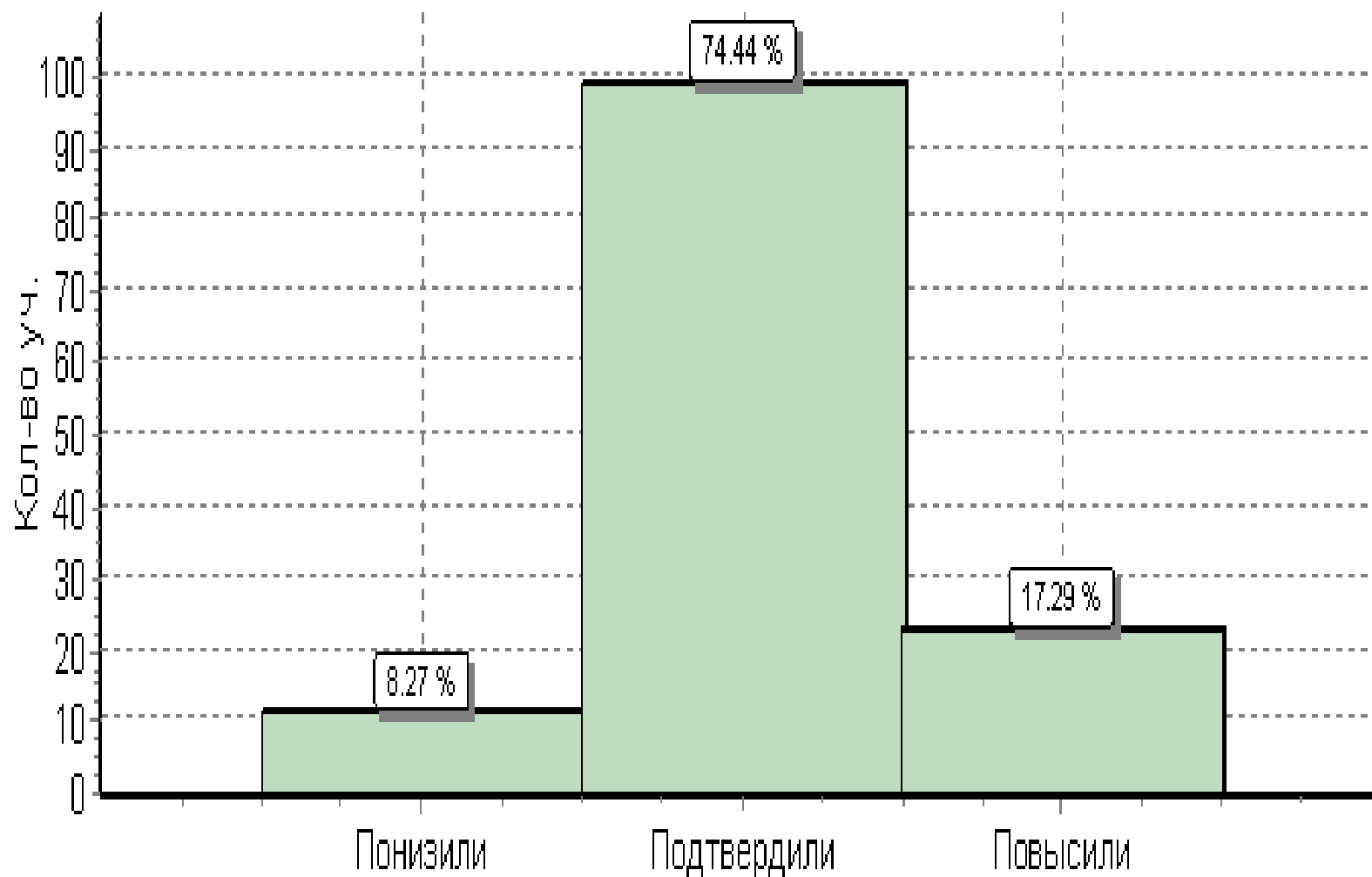


4 классы ВПР-2019

Русский язык

Республика Татарстан	42259	1.4	23.2	49.8	25.6
Атнинский муниципальный район	133	(4)3	(27)20.3	(66)49.6	(36)27.1
Большеатнинская	43	0	(1)2.3	(21)48.8	(21)48.8
Берескинская	6	0	(1)16.7	(4)66.7	(1)16.7
Староузюмская	7	(1)14.3	(2)28.6	(3)42.9	(1)14.3
Новошашинская	10	(1)10	(5)50	(4)40	0
Нижнекуюкская	6	0	(4) 66.7	(2)33.3	0
Коморгузинская	11	0	(2)18.2	(9)81.8	0
Кулле-Киминская	9	(1)11.1	(4)44.4	(2)22.2	(2)22.2
Кунгерская	11	0	(2)18.2	(5)45.5	(4)36.4
Кубянская	15	0	(2)13.3	(10)66.7	(3)20
Большеменгерская	11	(1)9.1	(3)27.3	(4)36.4	(3)27.3
Кушарская	4	0	(1)25	(2)50	(1)25

Гистограмма соответствия отметок за выполненную работу и отметок по журналу (район)



	Кол-во уч.	%
Понизили (Отм.< Отм.по журналу)	11	8
Подтвердили(Отм.=Отм.по журналу)	99	74
Повысили (Отм.> Отм.по журналу)	23	17
Всего*:	133	100

Выполнение заданий в % от числа участников.

- **1К1 – диктант (орфография).** По району – 53%:
К.Кими- 44%, Коморгузя- 34%, Н.Куюк- 33%,
Н.Шаши- 18%.
- **4 – орфоэпия.** По району- 81%: Береска – 42%.
- **6 – (определение темы и главной мысли текста).**
По району- 70%: Береска- 42%, Кунгер- 32%,
Н.Шаши- 20%.
- **7- составление плана текста.** По району- 72%:
Коморгузя – 24%.

- **8- ответ на поставленный вопрос с примерами из текста.** По району- 71%:
Ст.Узюм- 43%, Н.Куюк- 42%, Н.Шаши- 30%, Коморгузя- 27%.
- **9- значение слова по тексту.** По району- 78%: К.Кими- 44%, Ст.Узюм- 29%,.
- **10- подбор синонимов.** По району 59%:
Береска- 17%, Н.Шаши- 40%, Коморгузя- 36%, Кубян- 13%, Б.Менгер- 45%.

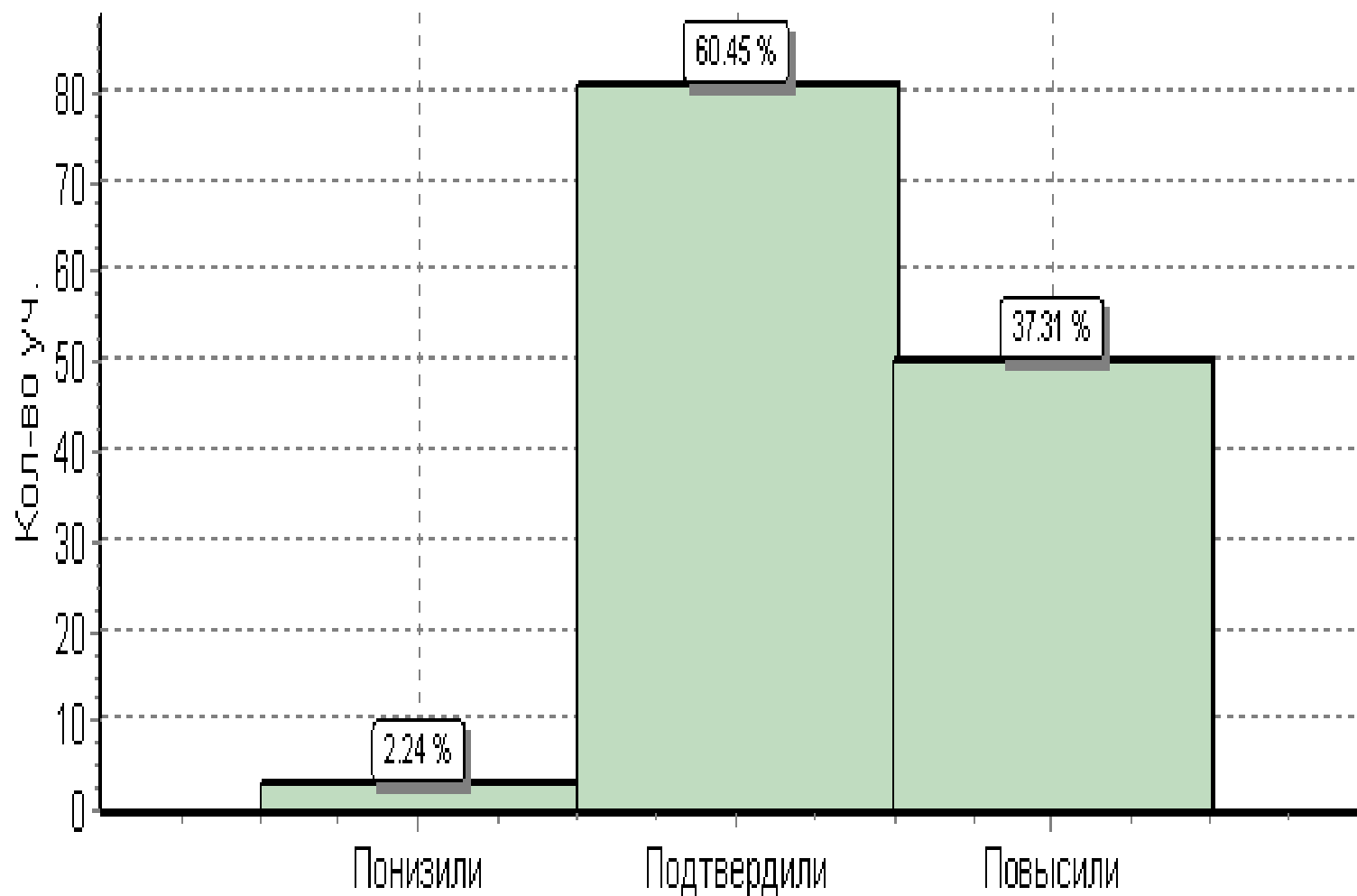
- **15- интерпретация содержащейся в тексте информации.**
- **15.1- толкование ситуации.** По району- 53%:
Кубян- 33%, Б.Менгер- 36%, Н.Шаши- 30%,
Н.Куюк- 8%.
- **15.2- правописание, грамотность.** По району-
28%: Береска -0%, Ст.Узюм – 0%, Н.Шаши-
0%, Б.Атня- 40%, Коморгузя- 45%, Б.Менгер -
45%, Н.Куюк- 17%, К.Кими- 11%, Кунгер-
27%, Кубян- 27%, Кушар- 25%.

Математика

ВПР

Республика Татарстан	42430	0.64	17	44.2	38.1
Атнинский муниципальный район	134	(1)0.75	(18)13.4	(52)38.8	(63)47
Большеатнинская СОШ	44	0	0	(13)29.5	(31)70.5
Берескинская СОШ	6	0	0	(2)33.3	(4)66.7
Староузюмская ООШ	7	0	(2)28.6	(2)28.6	(3)42.9
Новошашинская ООШ	10	0	(3)30	(6)60	(1)10
Нижнекуюкская ООШ	6	0	(3)50	(2)33.3	(1)16.7
Коморгузинская СОШ	11	0	(2)18.2	(6)54.5	(3)27.3
Кулле-Киминская ООШ	9	0	(2)22.2	(5)55.6	(2)22.2
Кунгерская СОШ	11	0	(2)18.2	(3)27.3	(6)54.5
Кубянская СОШ	15	0	(1)6.7	(10)66.7	(4)26.7
Большеменгерская ООШ	11	(1)9.1	(2)18.2	(2)18.2	(6)54.5
Кушарская основная школа	4	0	(1)25	(1)25	(2)50

Гистограмма соответствия отметок за выполненную работу и отметок по журналу



	Кол-во уч.	%
Понизили (Отм.< Отм.по журналу)	3	2
Подтвердили(Отм.=Отм.по журналу)	81	60
Повысили (Отм.> Отм.по журналу)	50	37
Всего*:	134	100

Выполнение заданий в % от числа участников.

- **4- величины.** По району- 73%: Н.Куюк- 17%.
- **5.2- геометрические фигуры.** По району- 58%: К.Кими- 44%, Н.Куюк- 0%.
- **8- текстовые задачи.** По району- 59%: Б.Менгер- 45%, К.Кими- 44%, Коморгузя- 27%, Кунгер- 23%, Н.Куюк- 17%, Н.Шаши- 15%, Кушар- 0%.

**Задания, направленные на выявление
основ логического и
алгоритмического мышления.**

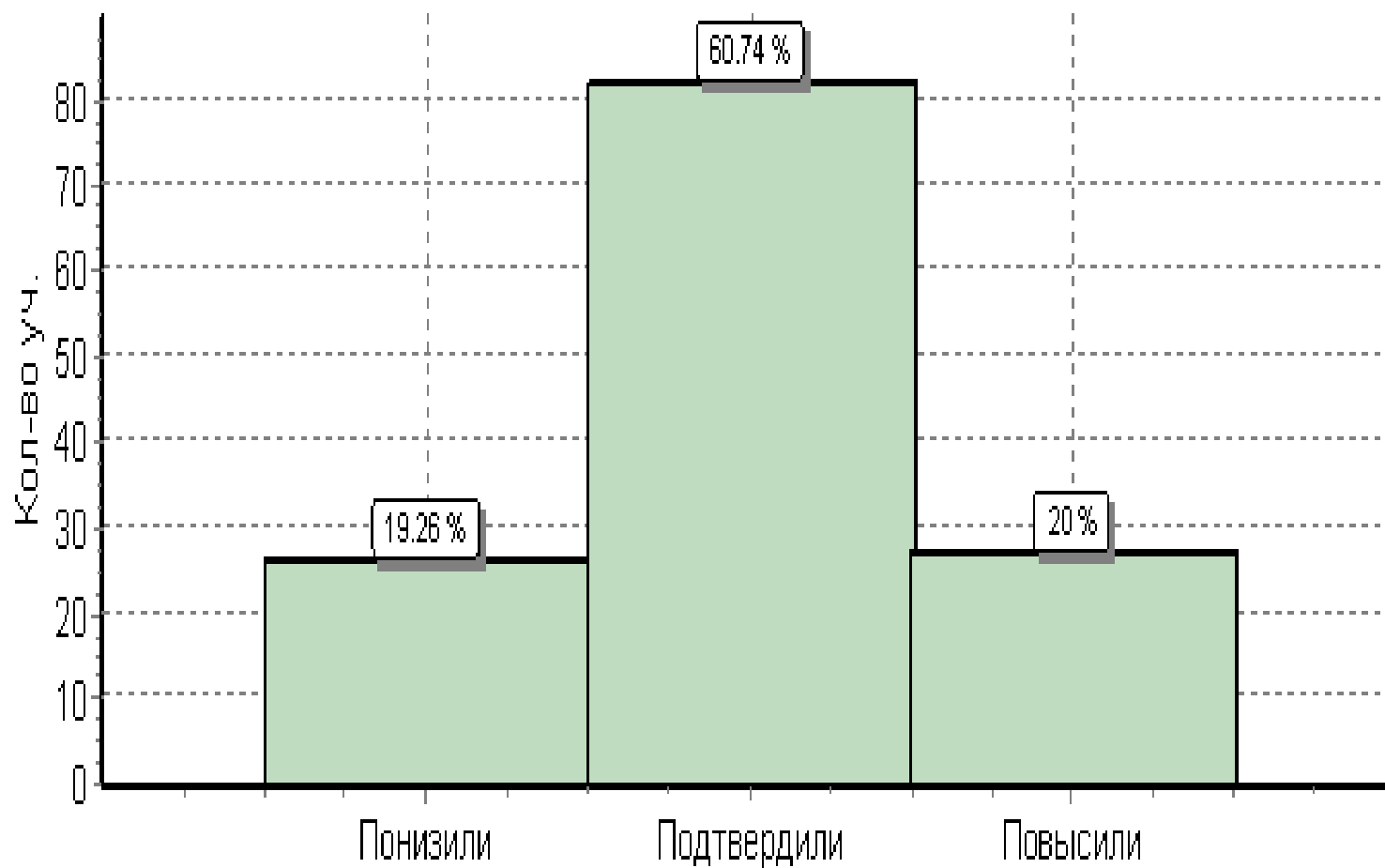
- **9,1-** По району- 59%: К.Кими- 22%, Коморгузя- 18%, Н.Куюк- 17%,.
- **9,2-** По району- 34%: Б.Менгер- 36%, Б.Атня- 34%, Ст.Узюм- 29%, Кубян- 27%, Коморгузя- 27%, Н.Шаши- 20%, Н.Куюк- 17%, К.Кими- 11%.
- **10-** По району- 41%: Б.Атня- 43%, Н.Куюк- 42%, Коморгузя- 41%, Кубян-40%, Н.Шаши- 35%, Б.Менгер- 9%, Ст.Узюм- 0%.
- **12-** По району- 38%: Б.Менгер- 45%, Кубян- 40%, Коморгузя- 36%, Береска- 25%, Кунгер- 18%, К.Кими-11%, Н.Куюк-8%, Ст.Узюм-0%, Н.Шаши- 0%.

Окружающий мир

ВПР

Республика Татарстан	42348	0.22	17.1	58.4	24.2
Атнинский муниципальный район	135	(1)0.74	(19)14.1	(67)49.6	(48)35.6
Большеатнинская СОШ	44	0	0	(13)29.5	(31)70.5
Берескинская СОШ	6	0	0	(6)100	0
Староузюмская ООШ	7	(1)14.3	(2)28.6	(3)42.9	(1)14.3
Новошашинская ООШ	10	0	(5)50	(4)40	(1)10
Нижнекуюкская ООШ	6	0	(1)16.7	(3)50	(2)33.3
Коморгузинская СОШ	11	0	(2)18.2	(8)72.7	(1)9.1
Кулле-Киминская ООШ	9	0	(2)22.2	(4)44.4	(3)33.3
Кунгерская СОШ	11	0	(1)9.1	(5)45.5	(5)45.5
Кубянская СОШ	15	0	(2)13.3	(11)73.3	(2)13.3
Большеменгерская ООШ	11	0	(3)27.3	(7)63.6	(1)9.1
Кушарская основная школа	5	0	(1)20	(3)60	(1)20

Гистограмма соответствия отметок за выполненную работу и отметок по журналу



	Кол-во уч.	%
Понизили (Отм.< Отм.по журналу)	26	19
Подтвердили(Отм.=Отм.п о журналу)	82	61
Повысили (Отм.> Отм.по журналу)	27	20
Всего*:	135	100

Выполнение заданий в % от числа участников.

- **3.1- страны.** По району – 68%. Ст.Узюм- 43%.
- **3,2- страны.** По району – 72%. Ст.Узюм- 33%, Б.Менгер- 45%.
- **6,2- опыты.** По району – 35%- Кунгер- 45%, Б.Менгер- 45%, К.Кими- 44%, Б.Атня- 32%, Коморгузя- 27%, Кушар- 20%, Береска- 17%, Н.Куюк- 17%, Н.Шаши- 10%,.
- **6,3- опыты.** По району- 50%: Кушар- 40%, Береска- 33%, Н.Куюк- 33%, Ст.Узюм- 29%, Коморгузя- 27%, К.Кими- 17%, Н.Шаши- 5%.

- **7,1- ПДД.** По району – 79%. Береска – 0%.
- **7,2- ПДД.** По району- 69%. С Коморгузя- 45%, Ст.Узюм- 43%, Н.Шаши- 40%, Н.Куюк- 33%.
- **8- профессии.** По району- 73%. Н.Шаши- 37%.
- **9,3- праздники, памятные даты.** По району- 70%. Ст.Узюм- 43%, Береска- 17%, Н.Куюк- 33%, Н.Шаши- 30%
- **10.2- регион, край.** По району- 58%. Н.Куюк- 46%, Кушар- 45%, Ст.Узюм- 43%, Береска- 38%, Коморгузя- 34%, Н.Шаши- 22%.